



**MINISTÉRIO DA EDUCAÇÃO**  
FUNDO NACIONAL DE DESENVOLVIMENTO DA EDUCAÇÃO – FNDE  
DIRETORIA DE AÇÕES EDUCACIONAIS – DIRAE  
COORDENAÇÃO-GERAL DOS PROGRAMAS DO LIVRO - CGPLI  
SBS Q.2 Bloco F Edifício FNDE – 70.070-929 – Brasília/ DF

# MANUAL

Instruções para as Secretarias de  
Educação sobre opções de modelos  
de escolha do PNLD para as redes de  
ensino

Brasília  
2020

## 1. Apresentação

O Decreto nº 9.099, de 18/07/2017, trouxe uma série de inovações ao Programa Nacional do Livro e do Material Didático - PNLD. Dentre as alterações ocorridas **está a mudança no processo de escolha do livro didático** pelas redes municipais e estaduais de ensino.

Agora as Secretarias de Educação em decisão conjunta com as escolas da rede, deverão decidir pela unificação ou não dos materiais que serão distribuídos em cada Programa, sem impedir que cada escola beneficiária do PNLD continue registrando suas escolhas individualmente.

Lembramos que o modelo de escolha adotado pela rede de ensino só será considerado válido se registrado no PDDE Interativo/SIMEC com a **senha do (a) secretário (a) de educação**.

Assim cada rede de ensino deverá informar como deseja proceder em relação à escolha do livro didático. De acordo com o Decreto, as redes estaduais e municipais de ensino agora possuem três opções em relação ao processo de escolha do livro didático.

Cada rede de ensino **deverá optar** por um modelo de escolha, dentre os seguintes:

### 1. **Material único para cada escola** pertencente à rede de ensino:

Nesta opção cada escola pertencente à rede de ensino irá realizar sua própria escolha individualmente e receberá o material escolhido pelo seu corpo docente.

### 2. **Material único para cada grupo de escolas** da rede de ensino:

Nesta opção a rede de ensino irá **definir um grupo específico de escolas** que fará uma escolha única e utilizará o mesmo material didático. O material a ser adotado será o mais escolhido dentre as escolas pertencentes ao grupo de escolas definido pela rede de ensino.

### 3. **Material único para toda a rede ensino:**

Nesta opção a escolha da rede de ensino será unificada e **TODAS** as escolas da rede utilizarão o mesmo material didático. O material a ser adotado será o mais escolhido dentre todas as escolas pertencentes à rede de ensino.

A dinâmica de utilização do sistema ocorrerá da seguinte forma:

### 2. Os Dirigentes de Educação, ao acessarem o PDDE interativo serão redirecionados ao SIMEC através do botão **“ACESSAR NOVAS FERRAMENTAS COMO EQUIPE ESTADUAL/MUNICIPAL”**.

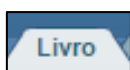
### 3. Acesso ao Módulo de Escolha

Para acessar no sistema PDDE Interativo o módulo modelo de escolha as Secretarias Estaduais e Municipais de Educação deverão entrar no endereço eletrônico: <http://pddeinterativo.mec.gov.br> e efetivar o login utilizando o CPF e a senha do (a) secretário (a) de educação:

### 4. Perfil da Secretaria

Segue o passo a passo:

1º) Clique na aba “Livro” localizada na parte superior da tela:



2º) O Sistema apresentará a tela abaixo com a lista de escolas pertencentes à sua rede de ensino.

| Ação | Código INEP | Nome da Escola  | Esfera    | Localização | UF | Município | CPF do Diretor | Nome do Diretor  | E-mail                         |
|------|-------------|---|-----------|-------------|----|-----------|----------------|--|--------------------------------|
|      | 52102190    | CENTRO MUNICIPAL DE EDUCACAO INFANTIL PROFESSORA CELIA ROCHA MALTA      | Municipal | Urbana      | GO | Anápolis  |                | Escola sem Diretor. <a href="#">Atribuir diretor ou informar situação.</a> |                                |
|      | 52096890    | CENTRO MUNICIPAL DE EDUCACAO INFANTIL DR ZILDA ARINS NEUMANN            | Municipal | Urbana      | GO | Anápolis  | 70825513120    | SANDRA DE OLIVEIRA MARQUES COSTA   | sandramarquescosta@hotmail.com |
|      | 52021254    | ESCOLA MUNICIPAL DR ADAILTON LOURENCO DIAS                              | Municipal | Urbana      | GO | Anápolis  | 81404280197    | WELLINGTON BATISTA DOS SANTOS  | wellington.santos06@gmail.com  |
|      | 52021246    | ESCOLA MUNICIPAL DONA ALEXANDRINA                                       | Municipal | Urbana      | GO | Anápolis  | 87133946149    | PATRICIA PEREIRA DA SILVA  | patriciaalfpatty@hotmail.com   |
|      | 52021351    | ESCOLA MUNICIPAL COMENDADOR MIGUEL PEDREIRO                             | Municipal | Urbana      | GO | Anápolis  | 96996587115    | DANIELA DE MELO MEDEIROS   | dacoronha33@gmail.com          |
|      | 52092607    | ESCOLA BETESDA PRIMAVERA  | Municipal | Urbana      | GO | Anápolis  | 54896134168    | SANDRA REGINA MARQUES TAVARES  | smtavares@hotmail.com          |
|      | 52021483    | ESCOLA MUNICIPAL WALTER BEZE  | Municipal | Urbana      | GO | Anápolis  | 77740890120    | MARIA APARECIDA NUNES DA LUZ   | marinzi@yahoo.com.br           |
|      | 52021432    | ESCOLA MUNICIPAL ROSEVIR RIBEIRO DE PAIVA                               | Municipal | Urbana      | GO | Anápolis  | 95632115100    | ANA ALICE DOS SANTOS MELLO E SILVA   | aalicesms@gmail.com            |
|      | 52079198    | ESCOLA MUNICIPAL AYTTON SENNA DA SILVA                                  | Municipal | Urbana      | GO | Anápolis  | 92809610100    | MARLY DO CARMO DE SOUSA LEAO   | marlycsouza@outlook.com        |
|      | 52123200    | CENTRO MUNICIPAL DE EDUCACAO INFANTIL PROFESSORA RETTIE TRIPPLE BATISTA | Municipal | Urbana      | GO | Anápolis  |                | Escola sem Diretor. <a href="#">Atribuir diretor ou informar situação.</a> |                                |
|      | 52021406    | ESCOLA MUNICIPAL PROFESSORA EDINE RODRIGUES GOMES                       | Municipal | Urbana      | GO | Anápolis  | 70452148120    | VIVIANE SCANDIUIZZI DE OLIVEIRA  | canduzzi@hotmail.com           |
|      | 52099768    | CENTRO MUNICIPAL DE EDUCACAO INFANTIL ANITA MALFATTI                    | Municipal | Urbana      | GO | Anápolis  |                | Escola sem Diretor. <a href="#">Atribuir diretor ou informar situação.</a> |                                |
|      | 52092608    | CENTRO MUNICIPAL DE EDUCACAO INFANTIL ADRIANA MARIA DA SILVA            | Municipal | Urbana      | GO | Anápolis  | 88745251810    | ADRIANA MARIA DA SILVA   | adriana.maria@bol.com.br       |

3º) Para conectar-se ao módulo do modelo de escolha das obras do PNLD as **secretarias de educação estaduais e municipais** deverão acessar o sistema com o perfil de secretário

(a) de educação e deverão clicar em “ Acessar NOVAS FERRAMENTAS COMO EQUIPE MUNICIPAL/ESTADUAL”, conforme demonstrado abaixo:

A interface do sistema de livros apresenta uma barra superior com links para 'Principal', 'Relatórios' e 'Sair'. Abaixo, há uma seção intitulada 'Lista de Escolas / Diretores'. Um botão destacado com o texto 'Acessar NOVAS FERRAMENTAS COMO EQUIPE ESTADUAL' é apontado por uma seta vermelha. Abaixo deste botão, há um formulário com campos para: 'Código INEP', 'Nome da Escola', 'Tipo de Esfera da Escola' (menu suspenso), 'Localização' (menu suspenso), 'CPF do Diretor', 'Nome do Diretor', 'Estado' (menu suspenso), 'Município' (menu suspenso) e 'Ano Censo' (com opções de rádio para 2014, escolas novas e todos). Botões de ação 'Pesquisar', 'Minhas escolas' e 'Limpar' estão localizados na base do formulário.

4º) Ao ser direcionado para a tela abaixo, clique na aba “Modelo de Escolha”:

A interface 'Entidade' mostra uma barra de navegação com as abas 'ES / Vitória', 'MUNICIPAL' e '2018'. Abaixo, há uma seção 'Remanejamento de livros' com sub-abas 'Reserva Técnica', 'Adesão' e 'Modelo de Escolha'. A aba 'Modelo de Escolha' está selecionada e apontada por uma seta vermelha. Abaixo das abas, há uma barra com os itens '1. Orientações', '2. Minhas OFERTAS' e '3. Minhas DEMANDAS'. O conteúdo principal da tela contém uma mensagem de boas-vindas, o objetivo do módulo e regras para o remanejamento de livros.

**Olá, Bem-Vindo ao Módulo de Remanejamento!**

Nesse módulo, os diretores das escolas da rede pública que participam do PNLD podem ofertar e demandar livros que fazem parte do programa. O objetivo é eliminar as barreiras de inform. que as escolas possam trocar livros entre si.

Favor observar algumas regras do remanejamento:

1. Para demandar livros (independentemente da quantidade), a escola precisa ofertar pelo menos um livro. Escolas que não ofertam material didático também não podem demandar.
2. A troca de livros entre escolas acontece por iniciativa própria das escolas ou secretarias. O FNDE não participa desse estágio.
3. Os custos associados ao envio de materiais didáticos serão custeados pelas partes envolvidas.

Abaixo, seque o passo-a-passo para utilizar o sistema:

5º) Após clicar em “Modelo de Escolha” aparecerá a tela abaixo com as orientações sobre as opções de escolha do PNLD. **Leia atentamente às orientações!**

A interface 'Entidade' mostra a mesma barra de navegação. A aba 'Modelo de Escolha' está selecionada. Abaixo, há uma barra com os itens '1. Orientações' e '2. Opção de adoção de material'. A aba '1. Orientações' está apontada por uma seta vermelha. O conteúdo principal da tela contém uma mensagem de boas-vindas, o objetivo do módulo e regras para a adesão ao PNLD.

**Olá, Bem-Vindo ao Módulo de Adesão ao PNLD!**

Nesse módulo, as redes de ensino deverão atualizar a adesão ao PNLD. São atendidas com materiais apenas as redes de ensino e escolas federais que formalizarem adesão. Uma vez formalizada a adesão, sua vigência será válida por prazo indeterminado até que seja alterada a situação ou solicitada a exclusão ao Programa.

Com as inovações trazidas pelo Decreto nº 9.099, de 18/07/2017, as redes de ensino poderão informar o tipo de material que desejam receber e ainda determinar como irão proceder em relação ao material que será distribuído nas escolas da rede.

Para que os materiais fornecidos pelo PNLD continuem chegando às escolas da sua rede de ensino solicitamos que a adesão seja atualizada.

No link a seguir há o Manual da Adesão ao PNLD com todas as informações e passo a passo para atualização da adesão.

<http://www.fn.de.gov.br/programas/programas-do-livro/livro-didatico/apoio-a-gestao>

Botão 'Iniciar' na base da tela.

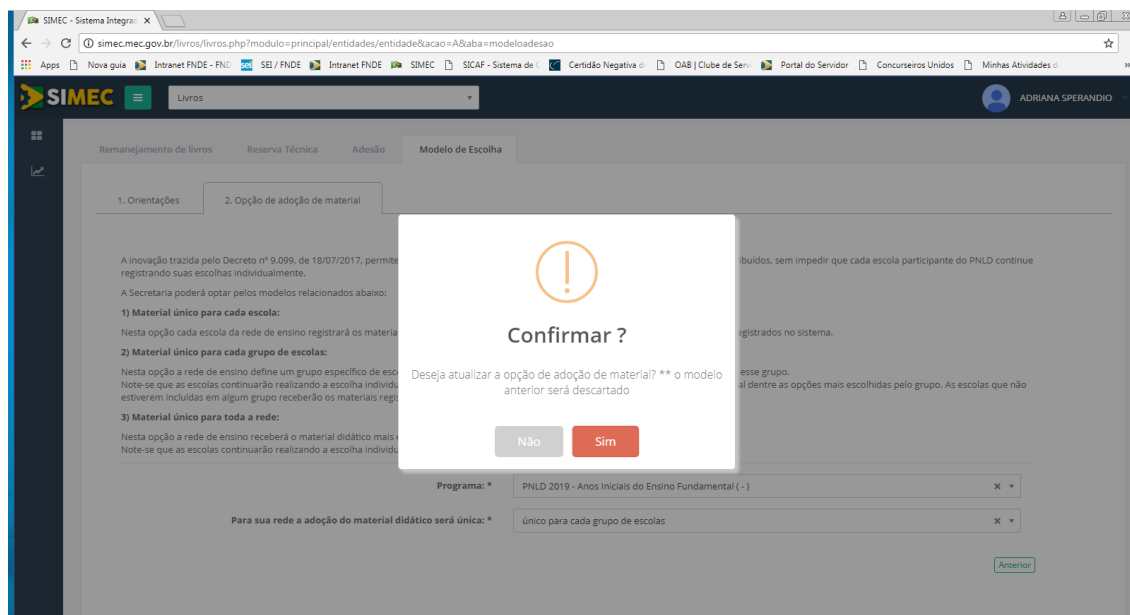
6º) Após ler as orientações, clique no item 2 “**Opção de Adoção de Material**” e selecione um Programa/PNLD:

**Obs:** Note que, no momento, a rede de ensino deverá registrar sua opção de adoção de material apenas para o PNLD Literário 2020. As informações registradas ficam salvas no sistema **em relação a cada Programa do PNLD**.

7º) Após selecionar o PNLD no campo “Programa” será necessário escolher no campo “Para sua rede a adoção do material didático será única”, qual modelo de escolha dentre as três opções possíveis sua rede de ensino irá adotar.

**OBS:\*\*\*** A opção de adoção de material feita pela rede de ensino é registrada **por Programa**.

8º) Ao selecionar o processo de escolha que sua rede de ensino deseja adotar aparecerá a mensagem abaixo. Clique em “Sim” para confirmar o registro:



**OBS:** Para as secretarias de educação que selecionaram as opções de adoção de material “Único para CADA escola” e “Único para TODAS as escolas da rede” os procedimentos no sistema PDDE encerram nesta etapa.

Já as secretarias que optarem por adotar material “Único para cada grupo de escolas” deverão seguir os passos seguintes deste manual.

9º) As redes de ensino que selecionarem a opção de escolha “**Material único para cada grupo de escolas**” deverão indicar as escolas pertencentes ao grupo. Para criar um grupo de escolas, após selecionar a opção “único para cada grupo de escolas” clique em “inserir

grupos”:

1. Orientações 2. Opção de adoção de material

A inovação trazida pelo Decreto nº 9.059, de 18/07/2017, permite às redes de ensino decidir pela unificação ou não dos materiais que serão distribuídos, sem impedir que cada escola participante do PNLD continue registrando suas escolhas individualmente.

A Secretaria poderá optar pelos modelos relacionados abaixo:

1) Material Único para cada escola:  
Nesta opção cada escola da rede de ensino registrará os materiais que deseja receber e os materiais enviados serão exatamente os que foram registrados no sistema.

2) Material Único para cada grupo de escolas:  
Nesta opção a rede de ensino define um grupo específico de escolas e esse receberá o material mais escolhido dentre as escolas pertencentes a esse grupo.  
Note-se que as escolas continuarão realizando a escolha individualmente, mas se estas estiverem incluídas em algum grupo, receberão o material dentre as opções mais escolhidas pelo grupo. As escolas que não estiverem incluídas em algum grupo receberão os materiais registrados no sistema.

3) Material Único para toda a rede:  
Nesta opção a rede de ensino receberá o material didático mais escolhido pelas escolas da rede.  
Note-se que as escolas continuarão realizando a escolha individualmente, mas receberão o material dentre as opções mais escolhidas pela rede.

Programa: \* PNLD 2020 - Obras Literárias - Anos Finais do Ensino Fundamental ( único para cada grupo de escolas )

Para sua rede a adoção do material didático será única: \* único para cada grupo de escolas

Gerar Compromisso Inserir grupos Anterior

10º) Ao selecionar “inserir grupos” será aberta a caixa de diálogo abaixo onde deverão ser informados no campo “descrição do grupo” o nome de grupo e em seguida no campo “escolas do grupo” inserir as escolas que a rede de ensino deseja incluir no grupo:

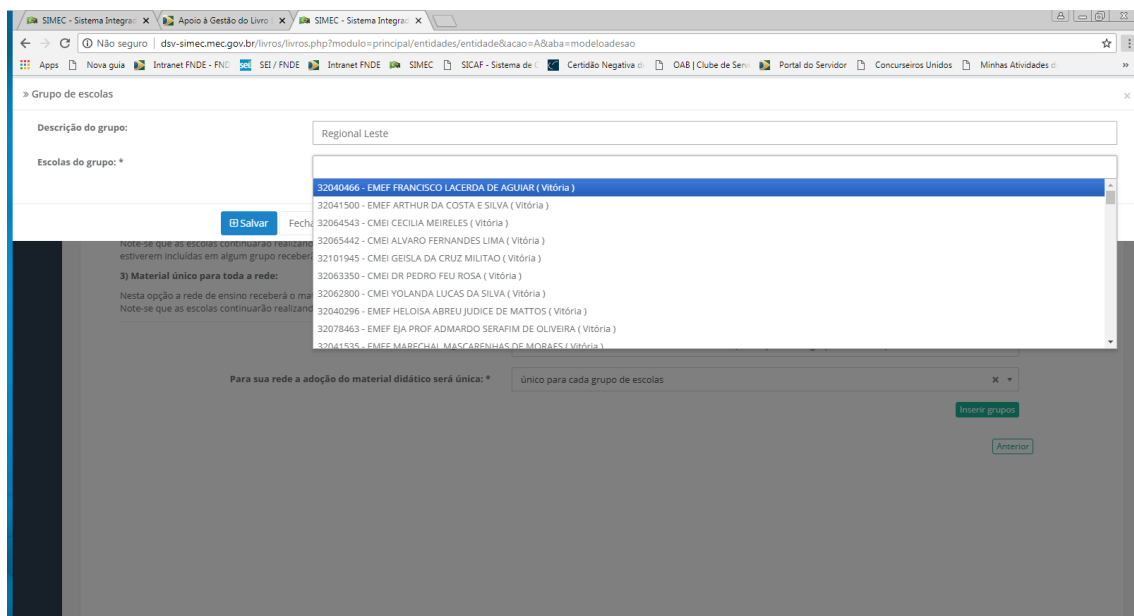
> Grupo de escolas X

Descrição do grupo:

Escolas do grupo: \*

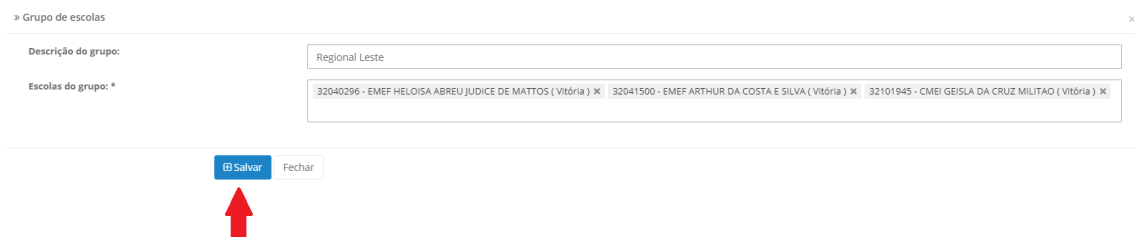
Salvar Fechar

11º) Após inserir o nome do grupo no campo “descrição do grupo”, selecione o campo “escolas do grupo”. Uma lista com todas as escolas pertencentes à rede de ensino será aberta. Selecione na lista as escolas de rede que pertencerão a este grupo específico:



**OBS:** As Secretarias de Educação podem criar grupos de escolas para atender a sua realidade.

12º) Após selecionar as escolas que pertencerão ao grupo, clique em salvar:

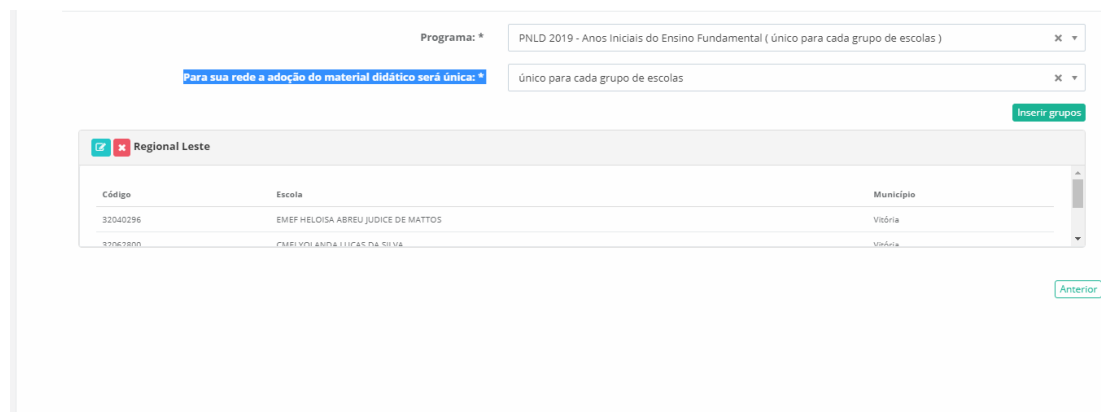


13º) Após selecionar as escolas que pertencerão ao grupo e clicar em salvar aparecerá a seguinte mensagem: “Deseja salvar o grupo composto pelas escolas selecionadas?”, Clique em “Sim” para confirmar a criação do grupo:





14º) Após confirmar a criação do Grupo aparecerá na tela do sistema uma lista com as escolas a ele pertencentes:



Programa: \* PNLD 2019 - Anos Iniciais do Ensino Fundamental ( único para cada grupo de escolas ) x v

Para sua rede a adoção do material didático será única: \* único para cada grupo de escolas x v

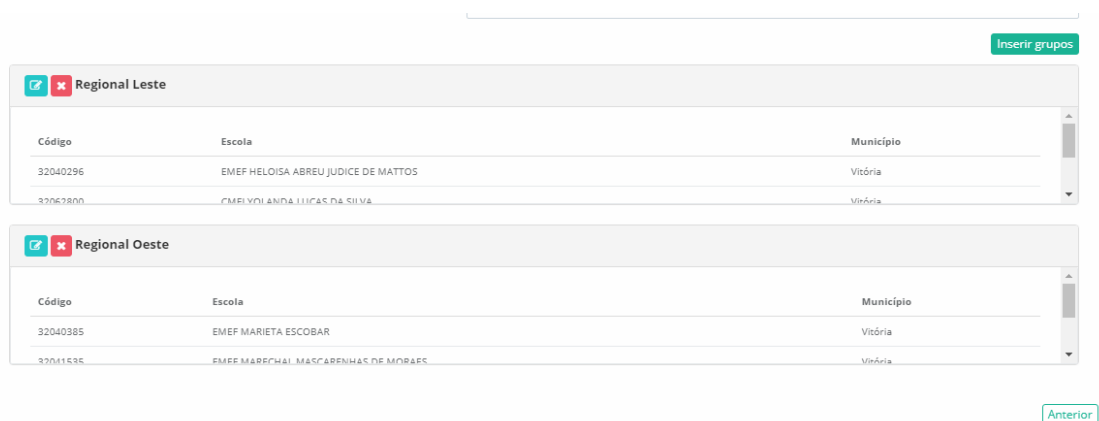
Inserir grupos

**Regional Leste**

| Código   | Escola                              | Município |
|----------|-------------------------------------|-----------|
| 32040296 | EMEF HELOISA ABREU JUDICE DE MATTOS | Vitória   |
| 32063800 | EMEF YOLANDA LUCAS DA SILVA         | Vitória   |

Anterior

15º) Para criar outros grupos dentro da mesma rede de ensino é só repetir as operações descritas do 10º ao 13º passo desse manual. Os grupos criados aparecerão na tela do sistema, conforme abaixo:



Inserir grupos

**Regional Leste**

| Código   | Escola                              | Município |
|----------|-------------------------------------|-----------|
| 32040296 | EMEF HELOISA ABREU JUDICE DE MATTOS | Vitória   |
| 32063800 | EMEF YOLANDA LUCAS DA SILVA         | Vitória   |

**Regional Oeste**

| Código   | Escola                             | Município |
|----------|------------------------------------|-----------|
| 32040385 | EMEF MARIETA ESCOBAR               | Vitória   |
| 32041535 | EMEF MARCELO MASCARENHAS DE MORAES | Vitória   |

Anterior

16º) Para **realizar alterações** no grupo criado, como incluir ou excluir escolas, clique no ícone abaixo indicado:

**Regional Leste**

| Código   | Escola                              | Município |
|----------|-------------------------------------|-----------|
| 32040296 | EMEF HELOISA ABREU JUDICE DE MATTOS | Vitória   |
| 32063800 | EMEF YON ANDA LUCAS DA SILVA        | Vitória   |

**Regional Oeste**

| Código   | Escola                             | Município |
|----------|------------------------------------|-----------|
| 32040385 | EMEF MARIETA ESCOBAR               | Vitória   |
| 32061535 | EMEF MARCHEL MASCARENHAS DE MORAES | Vitória   |

Anterior

17º) Para **excluir um grupo** clique no ícone abaixo indicado e o grupo será removido:

**Regional Leste**

| Código   | Escola                              | Município |
|----------|-------------------------------------|-----------|
| 32040296 | EMEF HELOISA ABREU JUDICE DE MATTOS | Vitória   |
| 32063800 | EMEF YON ANDA LUCAS DA SILVA        | Vitória   |

**Regional Oeste**

| Código   | Escola                             | Município |
|----------|------------------------------------|-----------|
| 32040385 | EMEF MARIETA ESCOBAR               | Vitória   |
| 32061535 | EMEF MARCHEL MASCARENHAS DE MORAES | Vitória   |

Anterior

**Obs:** Caso a rede de ensino não registre no sistema nenhum dos três modelos de escolha, as escolas serão atendidas pelo modelo de escolha de **“Material único para cada escola”** e receberão os livros que registraram no sistema PDDE Interativo no momento da escolha.

Em caso de dúvidas, entre em contato com a equipe do livro didático pelo e-mail: [livrodidatico@fnde.gov.br](mailto:livrodidatico@fnde.gov.br)